

# 12月分 精神科救急情報センター相談対応記録集計表

## ①相談対応状況(12/1～12/31)：件数 81件

区分	傾聴・助言	かかりつけ医への相談助言	平日昼間精神科受診助言	行政相談機関を紹介	即時の医療機関紹介	救急・警察指示	相談対応不可を説明	その他対応	合計	オンコール医師と協議(再掲)
9:00～9:59	1			1	1	1		1	5	
10:00～10:59		1							1	
11:00～11:59	1	1			2				4	
12:00～12:59			1						1	
13:00～13:59	2								2	
14:00～14:59	1		1				1		3	
15:00～15:59		1			1				2	
16:00～16:59	1								1	
17:00～17:59	2	1	1		5				9	
18:00～18:59		1		1	3				5	
19:00～19:59				2			1		3	
20:00～20:59	2				1			1	4	
21:00～21:59	1	1		1	2			2	7	
22:00～22:59	1			1	2			2	6	
23:00～23:59	1	2			1				4	
0:00～0:59					1		1	1	3	
1:00～1:59	1	1							2	
2:00～2:59	1			2	1			1	5	
3:00～3:59		1					1		2	
4:00～4:59	1							2	3	
5:00～5:59		1						1	2	
6:00～6:59									0	
7:00～7:59	1	1							2	
8:00～8:59	1			2	2				5	
	18	12	3	10	22	1	4	11	81	0

## ②依頼者について

本人	家族	医療機関	消防	警察	その他	合計
52	21	1	0	0	7	81

## ③対象者性別について

男性	女性	不明	合計
26	45	10	81

## ④曜日毎の相談件数について

	昼間	夜間	合計
月曜日	2	8	10
火曜日	4	11	15
水曜日	0	9	9
木曜日	0	3	3
金曜日	0	10	10
土曜日	4	15	19
日曜日	9	6	15
合計	19	62	81

### ⑤対象者住所

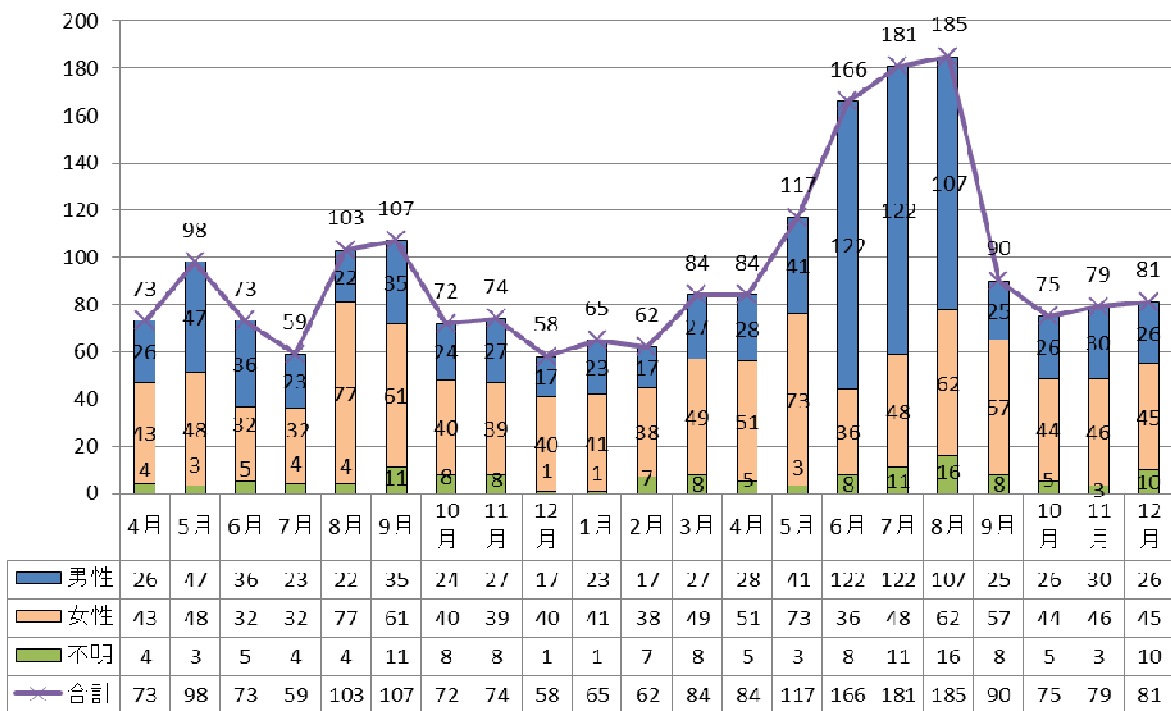
熊本市	県下熊本市外	県外	不明	合計
21	4	0	56	81

### ⑥所要時間(分)

00~10	11~30	31~	不明	合計
74	7	0	0	81

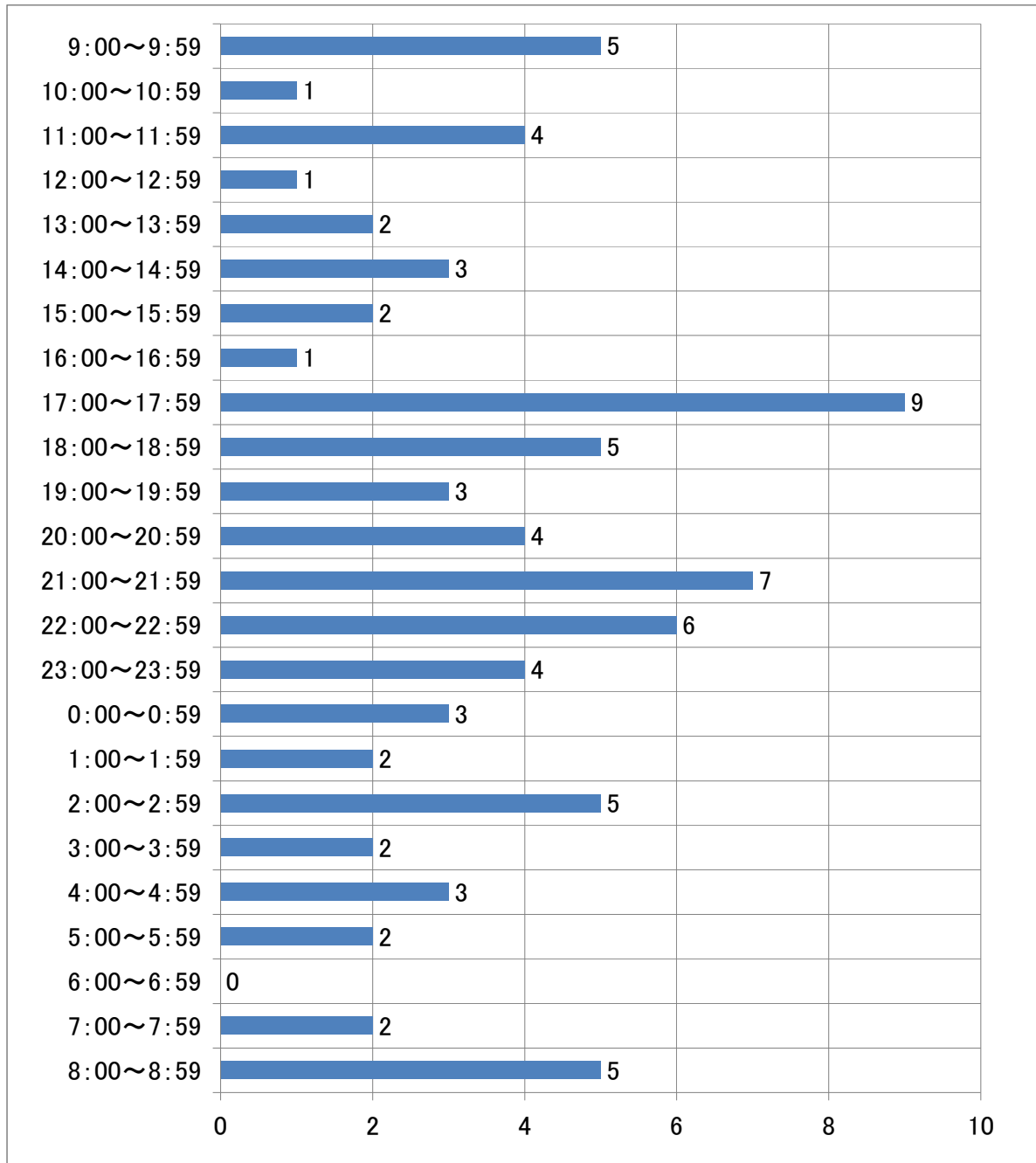
## ■相談対応件数推移

精神科救急情報センター相談対応件数推移表

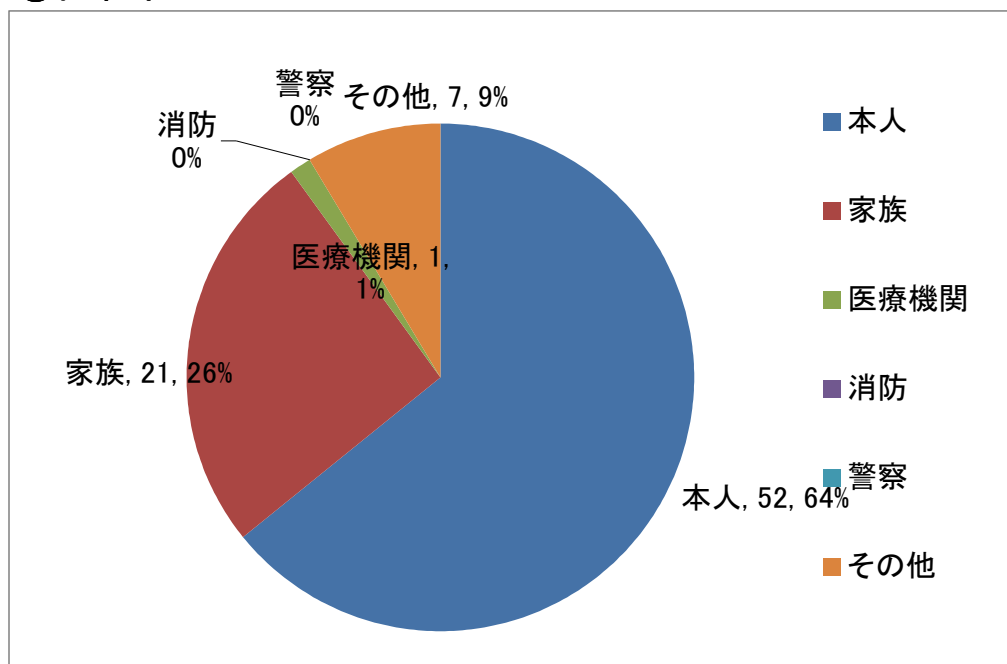


# 12月分 精神科救急情報センター相談対応記録集計グラフ

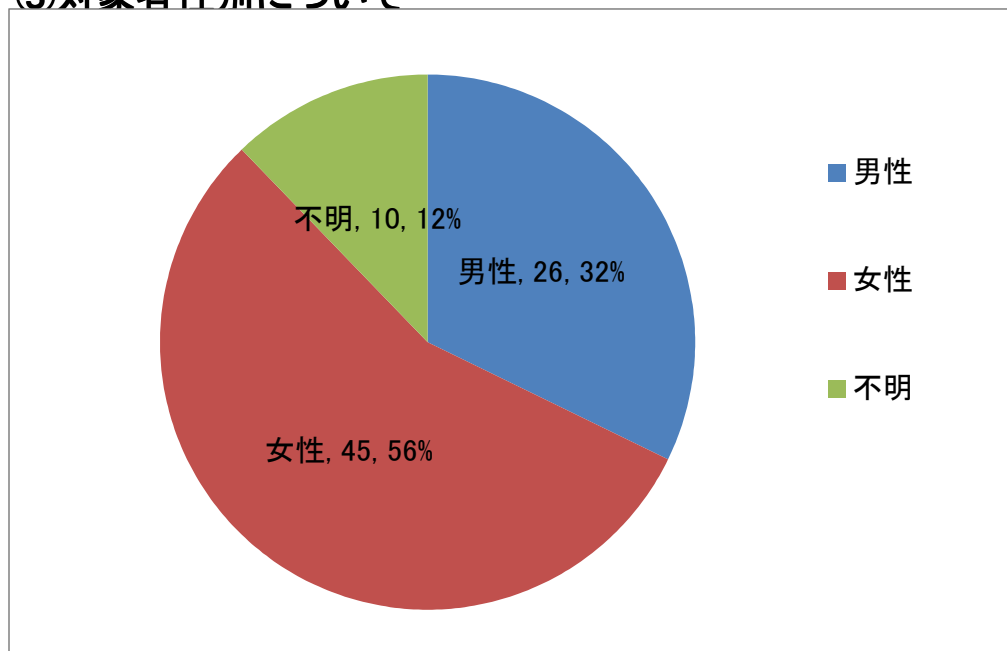
①相談対応状況(12/1～12/31)：件数 81件



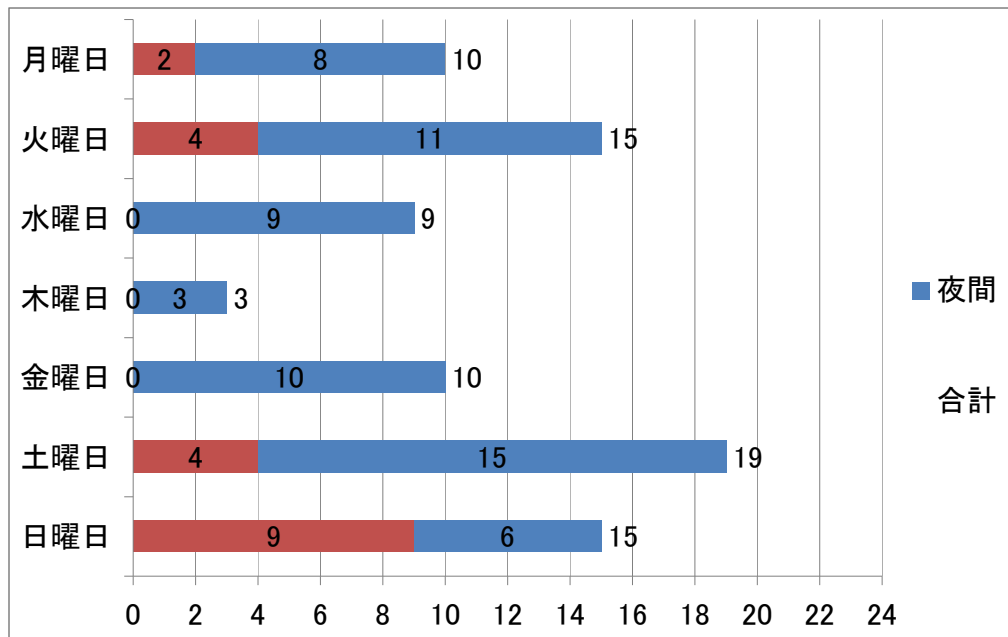
## ②依頼者について



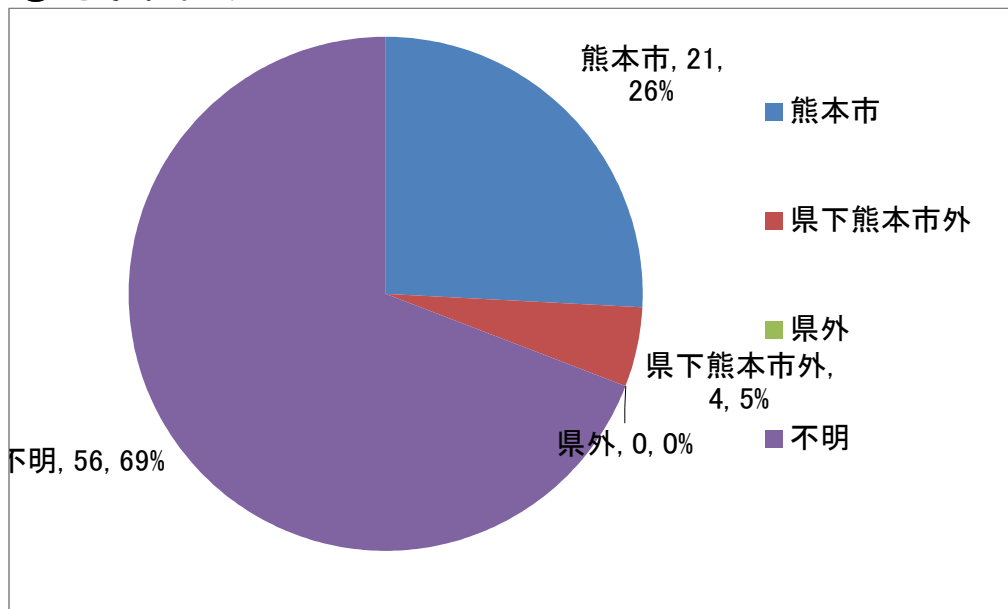
## ③対象者性別について



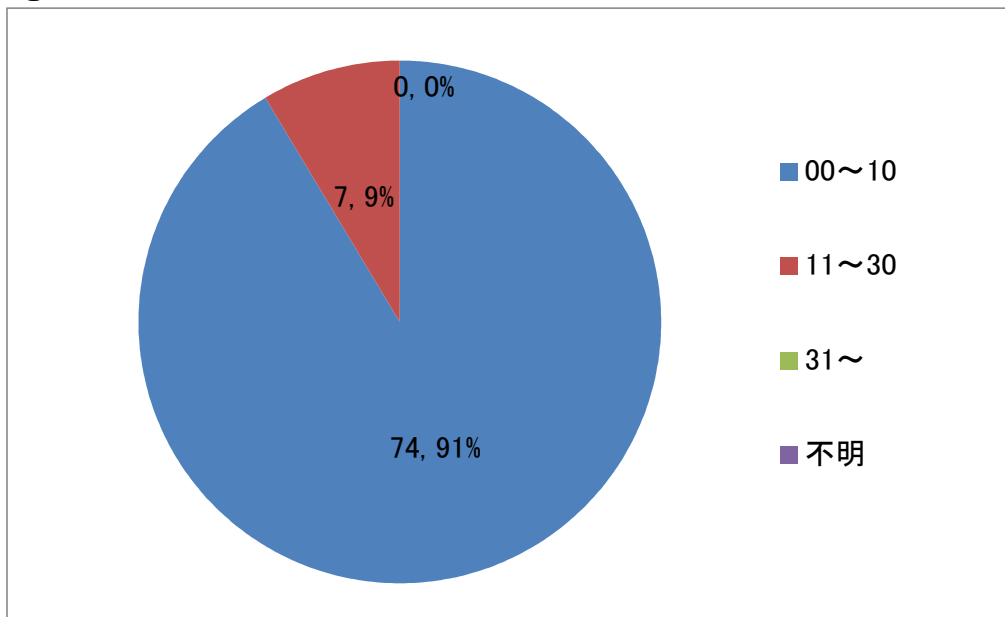
#### ④曜日毎の相談件数について



#### ⑤対象者住所



## ⑥所要時間(分)



## ⑦相談対応状況

