

6月分 精神科救急情報センター相談対応記録集計表

①相談対応状況(6/1～6/30)：件数 73件

区分	傾聴・助言	かかりつけ医への相談助言	平日昼間精神科受診助言	行政相談機関を紹介	即時の医療機関紹介	救急・警察指示	相談対応不可を説明	その他対応	合計	オンコール医師と協議(再掲)
9:00～9:59	2	2	1		1				6	
10:00～10:59		2			1				3	
11:00～11:59							1		1	
12:00～12:59								2	2	
13:00～13:59					1				1	
14:00～14:59					1				1	
15:00～15:59	1				1				2	
16:00～16:59			1		1				2	
17:00～17:59	1	1			1			1	4	
18:00～18:59		1			1				2	
19:00～19:59	1	2		1				1	5	
20:00～20:59	1	3		1	2				7	
21:00～21:59		1			2		1	2	6	
22:00～22:59	1			1					2	
23:00～23:59	2	1			2			1	6	
0:00～0:59		3	1					1	5	
1:00～1:59	2				1		1		4	
2:00～2:59		4							4	
3:00～3:59		1			3				4	
4:00～4:59		1		1					2	
5:00～5:59									0	
6:00～6:59				1					1	
7:00～7:59									0	
8:00～8:59		1			1		1		3	
	11	23	3	5	19	0	4	8	73	0

②依頼者について

本人	家族	医療機関	消防	警察	その他	合計
56	9	0	3	0	5	73

③対象者性別について

男性	女性	不明	合計
36	32	5	73

④曜日毎の相談件数について

	昼間	夜間	合計
月曜日	0	8	8
火曜日	0	7	7
水曜日	0	9	9
木曜日	0	4	4
金曜日	0	7	7
土曜日	9	12	21
日曜日	9	8	17
合計	18	55	73

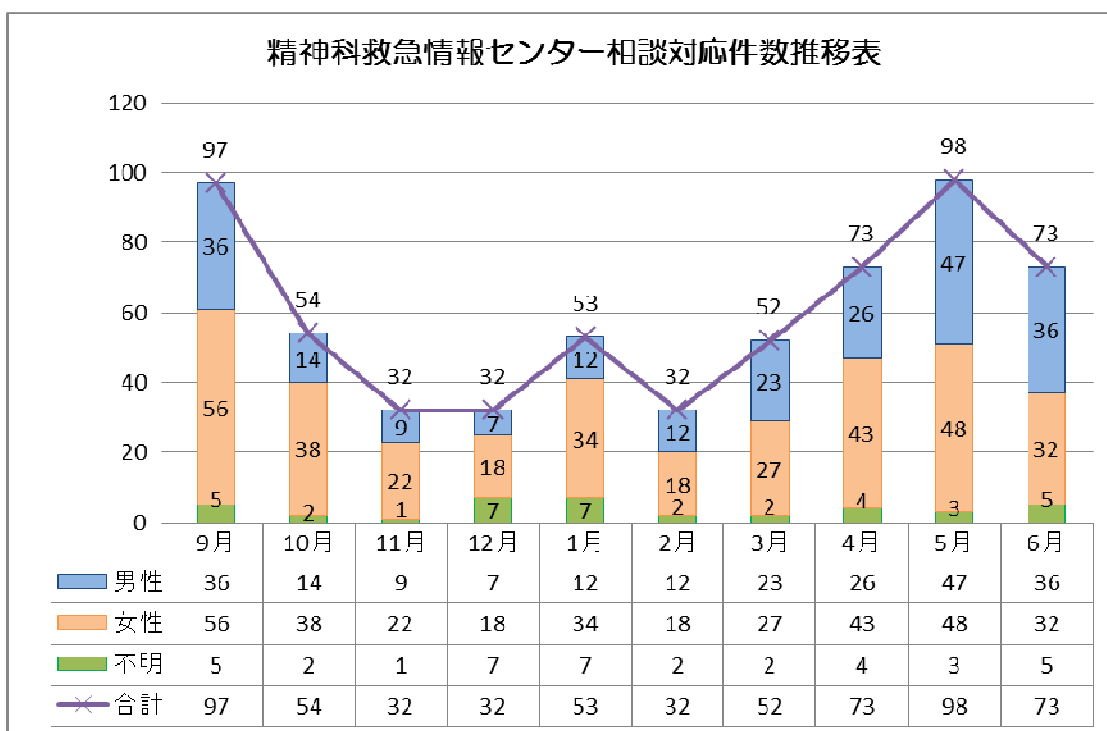
⑤対象者住所

熊本市	県下熊本市外	県外	不明	合計
25	12	0	36	73

⑥所要時間(分)

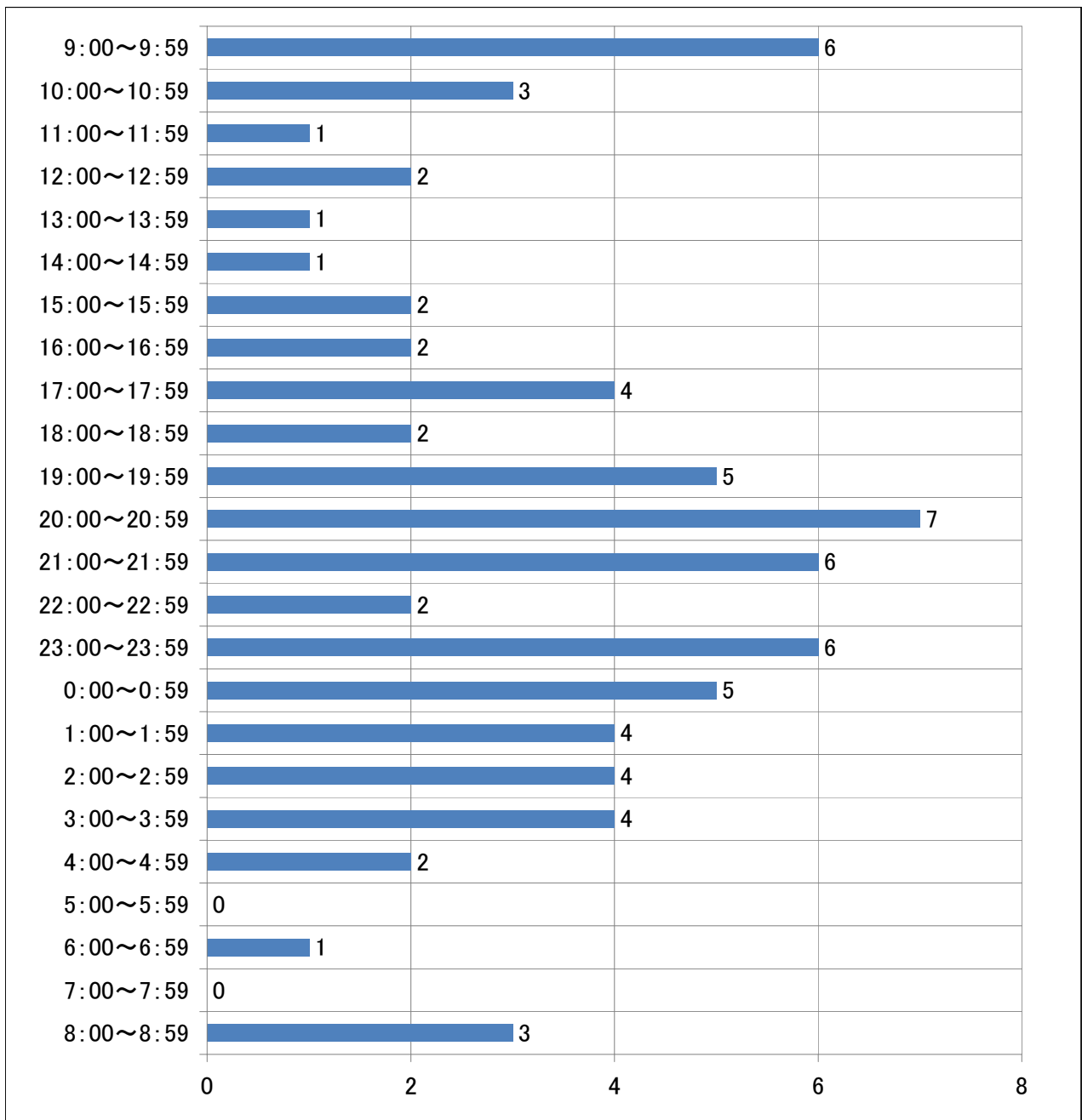
00～10	11～30	31～	不明	合計
63	8	2	0	73

■相談対応件数推移

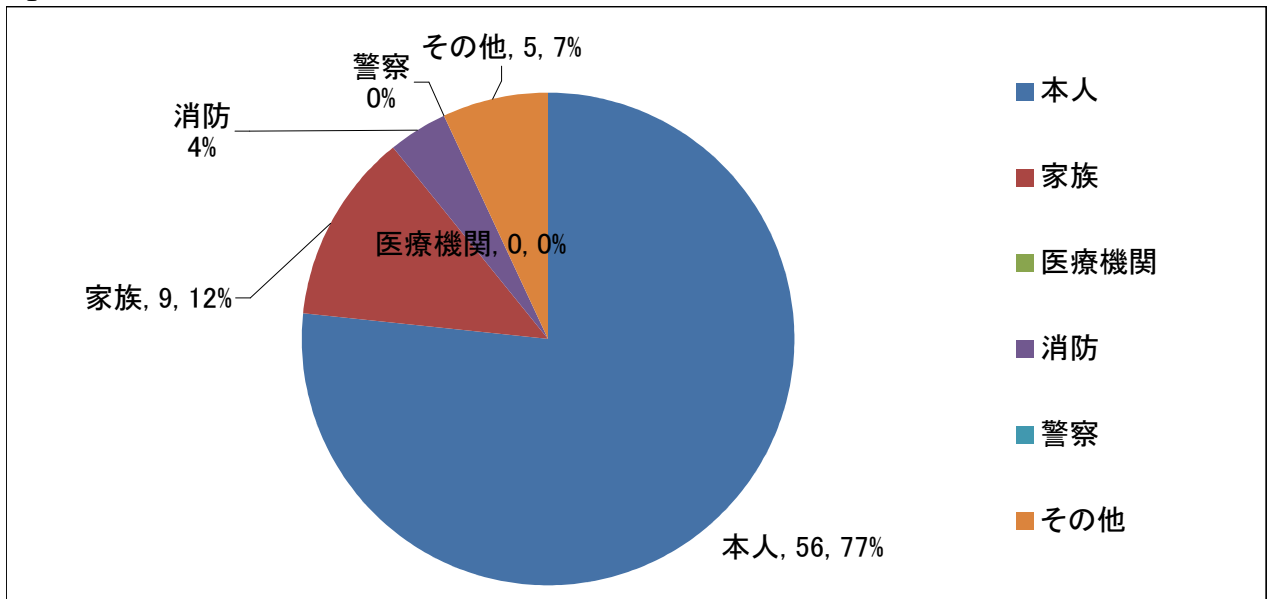


6月分 精神科救急情報センター相談対応記録集計グラフ

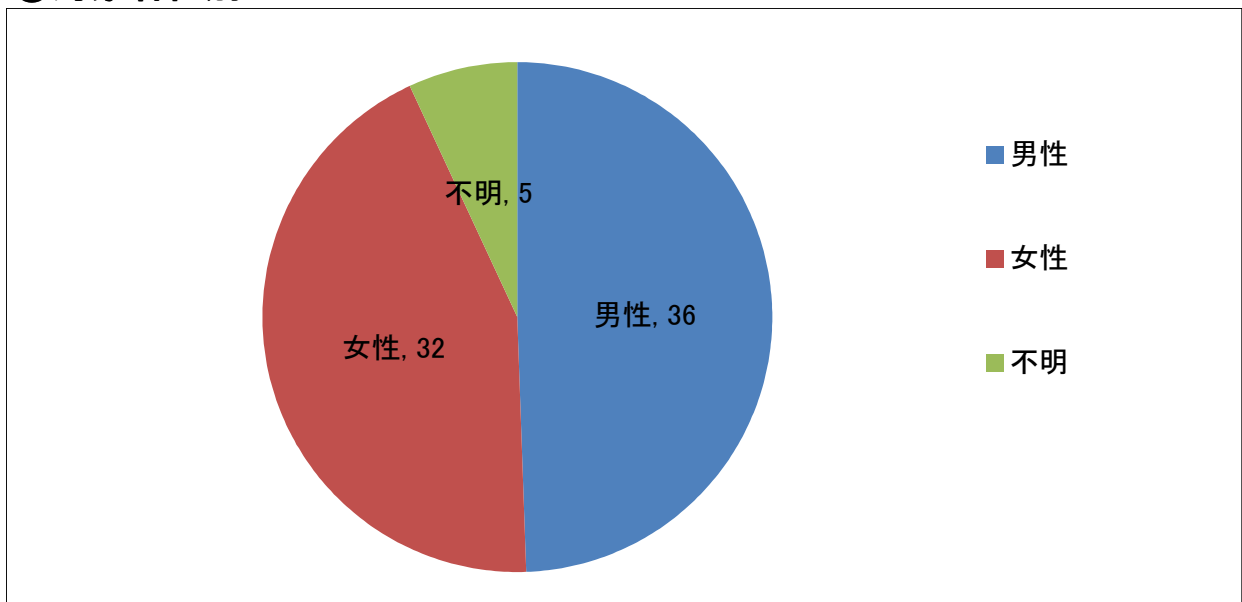
①相談対応状況(6/1～6/30)：件数 73件



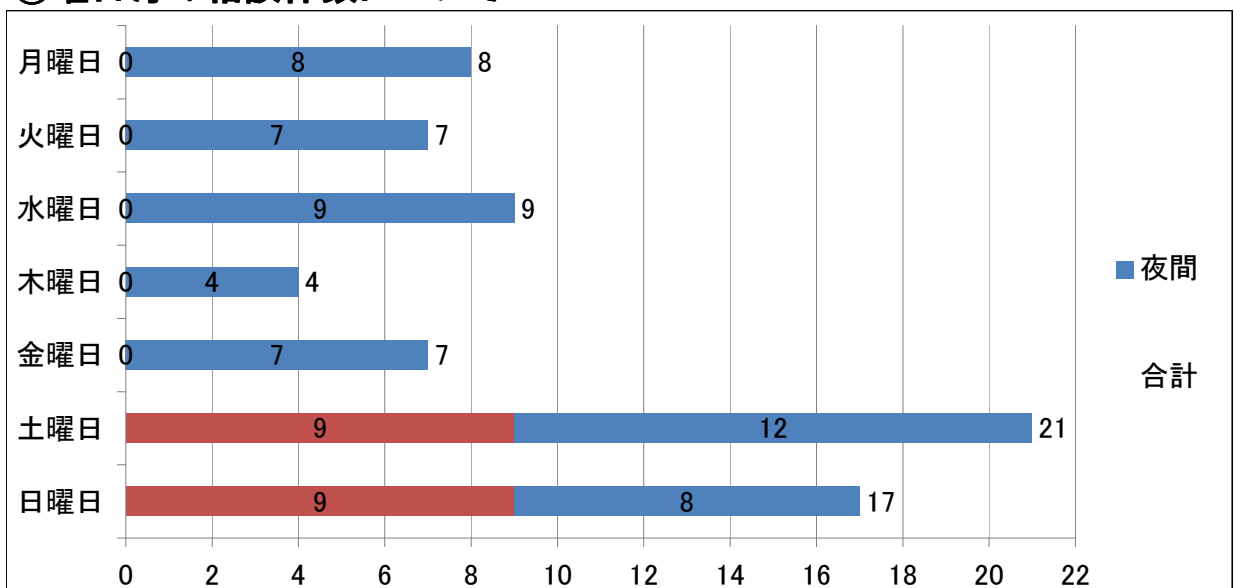
②依頼者について



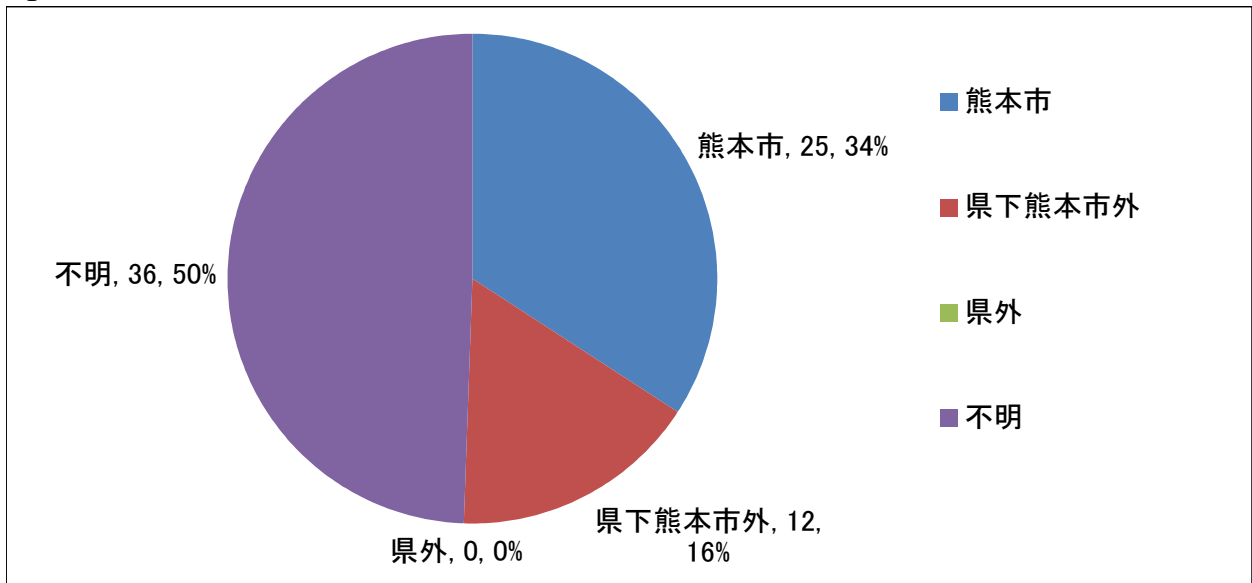
③対象者性別について



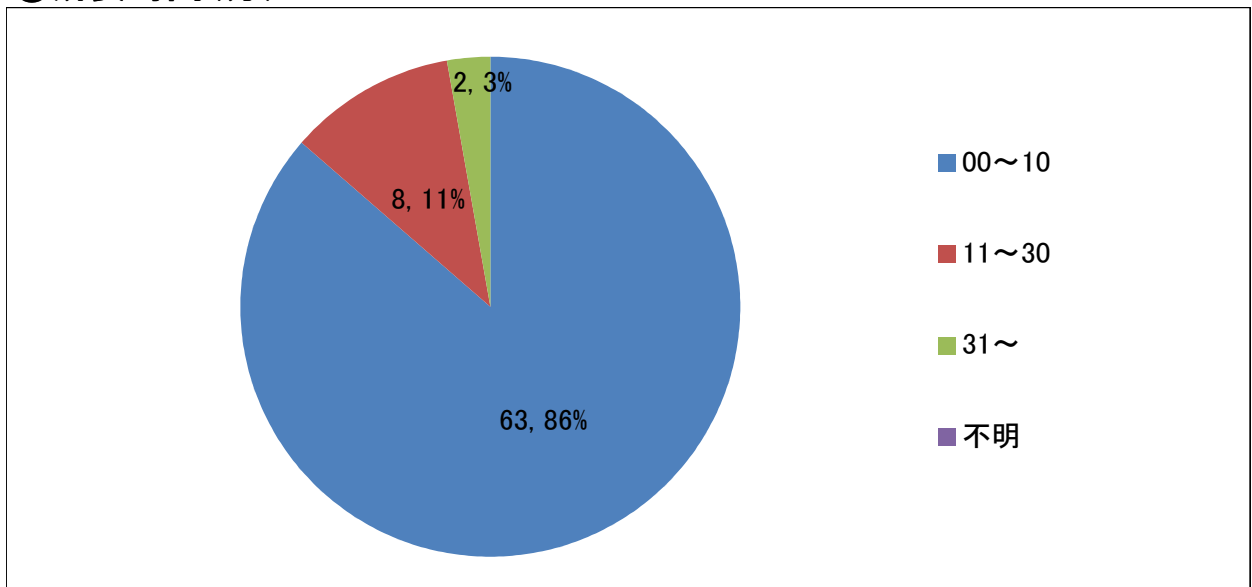
④曜日毎の相談件数について



⑤対象者住所



⑥所要時間(分)



⑦相談対応状況

