

## 6月分 精神科救急情報センター相談対応記録集計表

### ①相談対応状況(6/1～6/30)：件数 166件

区分	傾聴・助言	かかりつけ医への相談助言	平日昼間精神科受診助言	行政相談機関を紹介	即時の医療機関紹介	救急・警察指示	相談対応不可を説明	その他対応	合計	オンコール医師と協議(再掲)
9:00～9:59	1								1	
10:00～10:59					2			1	3	
11:00～11:59									0	
12:00～12:59					2				2	
13:00～13:59	1								1	
14:00～14:59		1							1	
15:00～15:59		1			3				4	
16:00～16:59					2				2	
17:00～17:59	3	1			4				8	
18:00～18:59	1	4	1	1		1		1	9	
19:00～19:59		2		1	1		1	2	7	
20:00～20:59			1	1	5		1	2	10	
21:00～21:59	1	2			1				4	
22:00～22:59	2	1		2	5				10	
23:00～23:59	2	11		1	7				21	
0:00～0:59	1	6		1	6		1	2	17	
1:00～1:59		6			6				12	
2:00～2:59	1	3		1	9				14	
3:00～3:59	1	2		3	2				8	
4:00～4:59	2	6		1					9	
5:00～5:59	1	5		2	1				9	
6:00～6:59		1		2					3	
7:00～7:59	3	1		2	3				9	
8:00～8:59								2	2	
	20	53	2	18	59	1	3	10	166	0

### ②依頼者について

本人	家族	医療機関	消防	警察	その他	合計
137	20	2	0	0	7	166

### ③対象者性別について

男性	女性	不明	合計
122	36	8	166

### ④曜日毎の相談件数について

	昼間	夜間	合計
月曜日	0	25	25
火曜日	0	18	18
水曜日	0	21	21
木曜日	0	22	22
金曜日	0	22	22
土曜日	3	23	26
日曜日	11	21	32
合計	14	152	166

### ⑤対象者住所

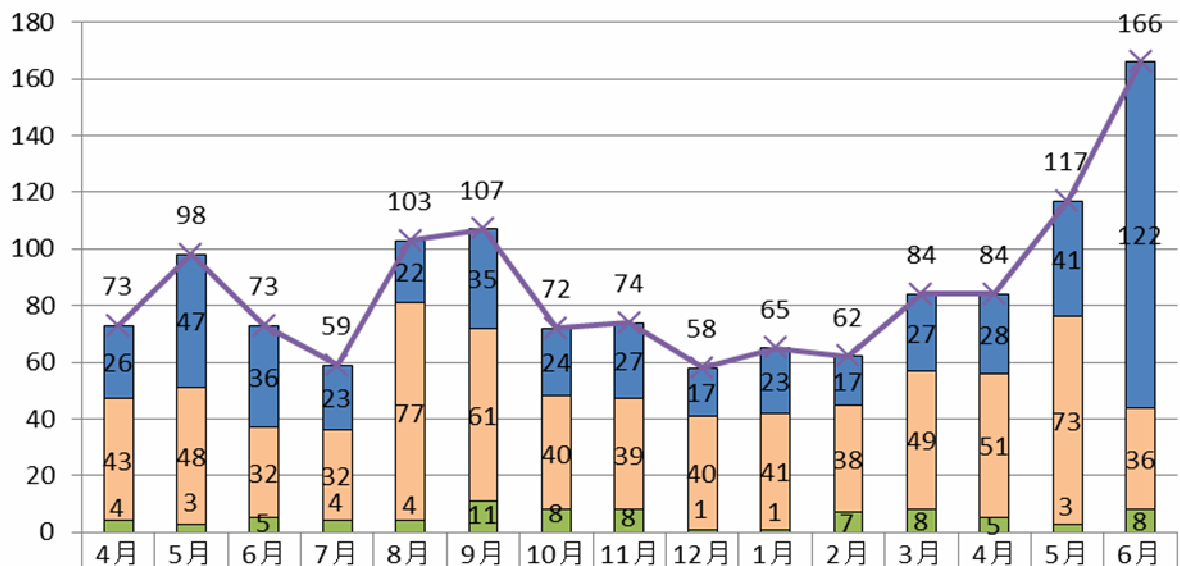
熊本市	県下熊本市外	県外	不明	合計
52	10	0	104	166

### ⑥所要時間(分)

00~10	11~30	31~	不明	合計
148	18	0	0	166

### ■相談対応件数推移

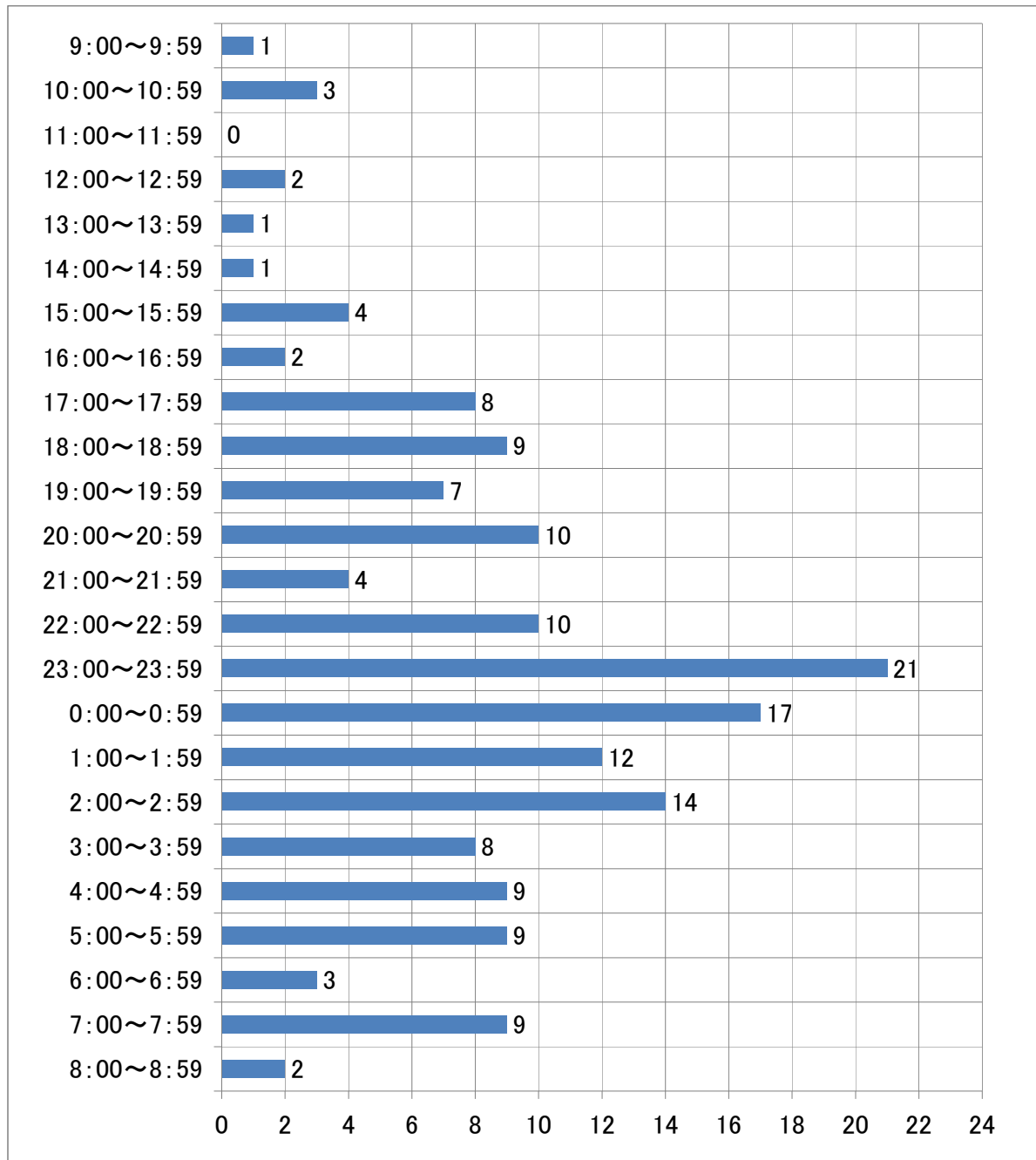
精神科救急情報センター相談対応件数推移表



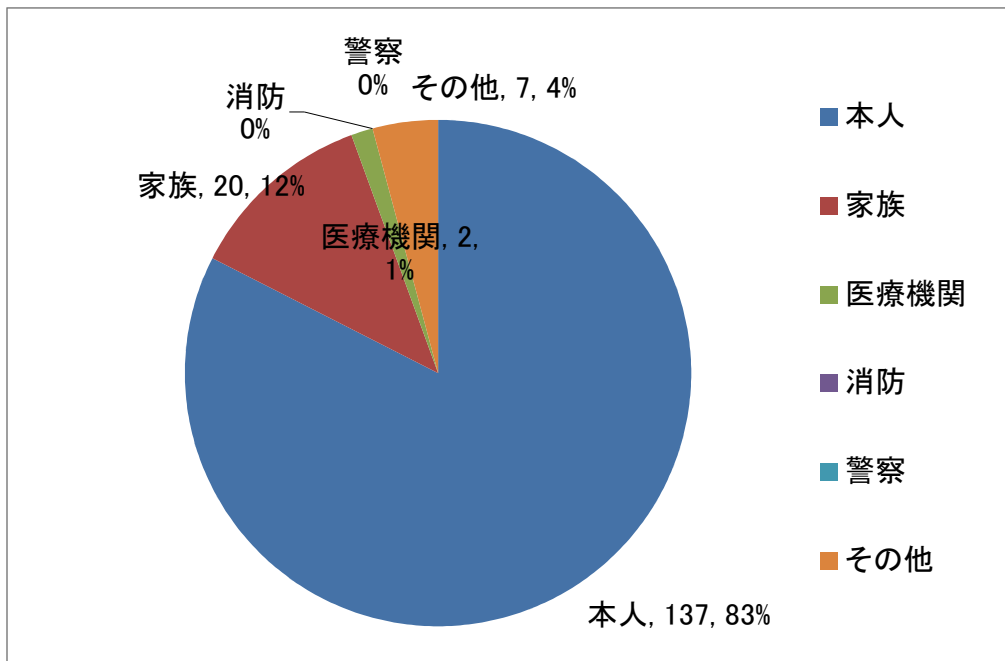
男性	26	47	36	23	22	35	24	27	17	23	17	27	28	41	122
女性	43	48	32	32	77	61	40	39	40	41	38	49	51	73	36
不明	4	3	5	4	4	11	8	8	1	1	7	8	5	3	8
合計	73	98	73	59	103	107	72	74	58	65	62	84	84	117	166

## 6月分 精神科救急情報センター相談対応記録集計グラフ

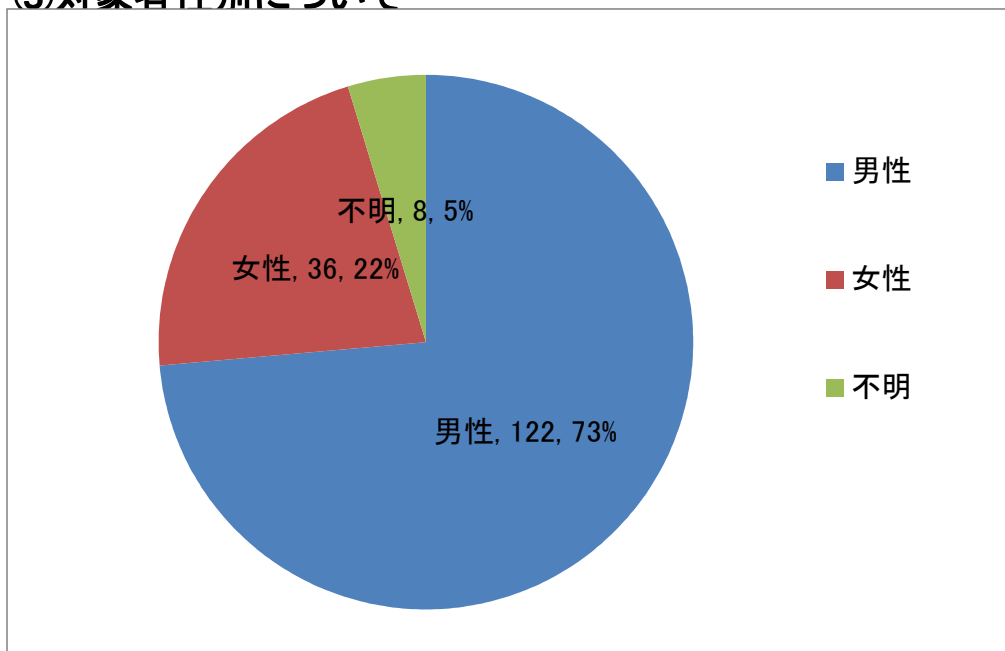
①相談対応状況(6/1～6/30)：件数 166件



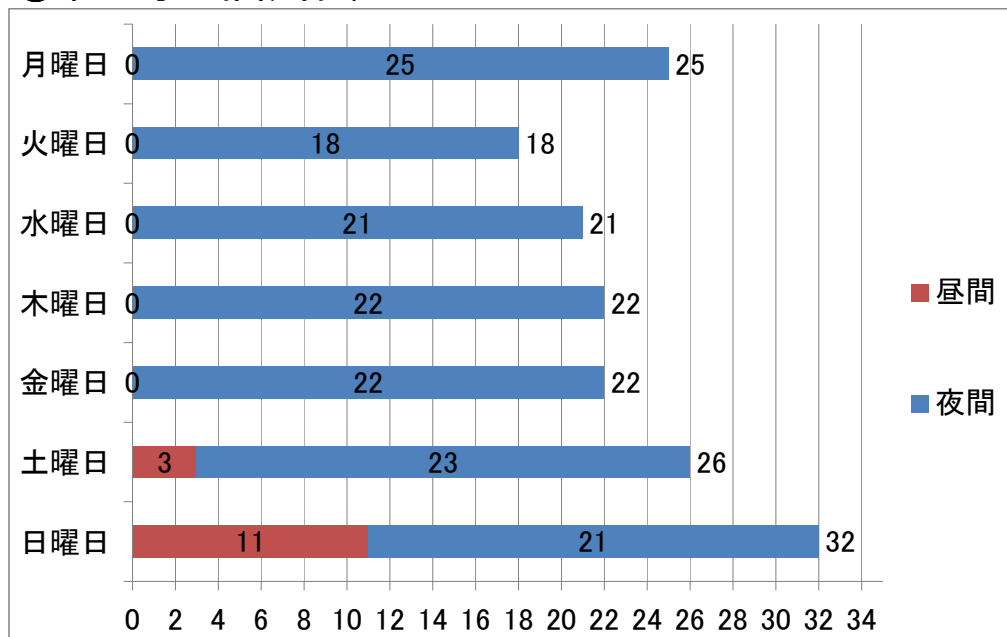
## ②依頼者について



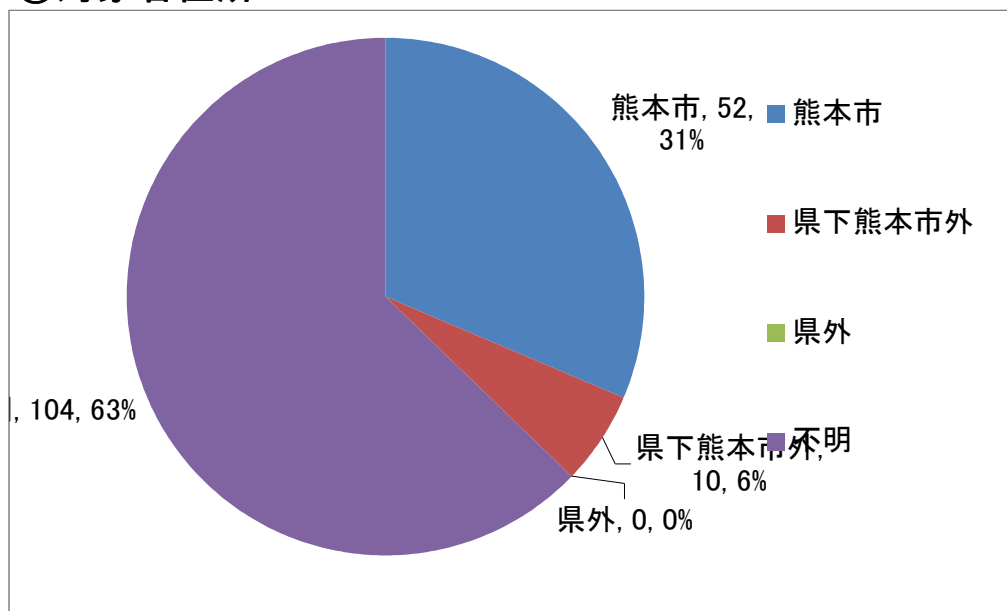
## ③対象者性別について



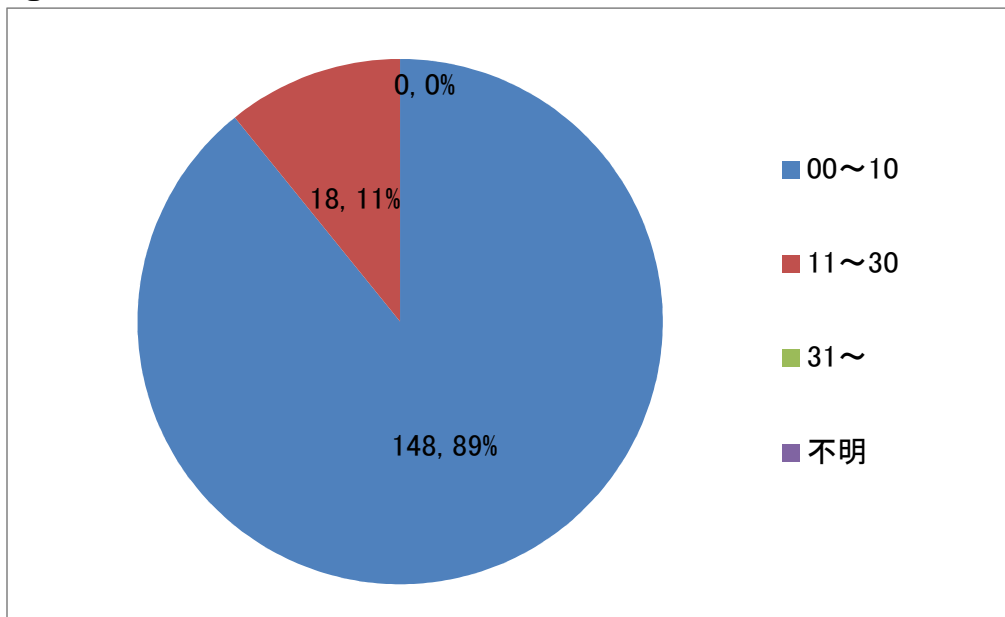
#### ④曜日毎の相談件数について



#### ⑤対象者住所



## ⑥所要時間(分)



## ⑦相談対応状況

