# 令和８年２月分　精神科救急情報センター相談対応記録集計グラフ

## ①相談対応状況（2/1～2/28）件数　168件

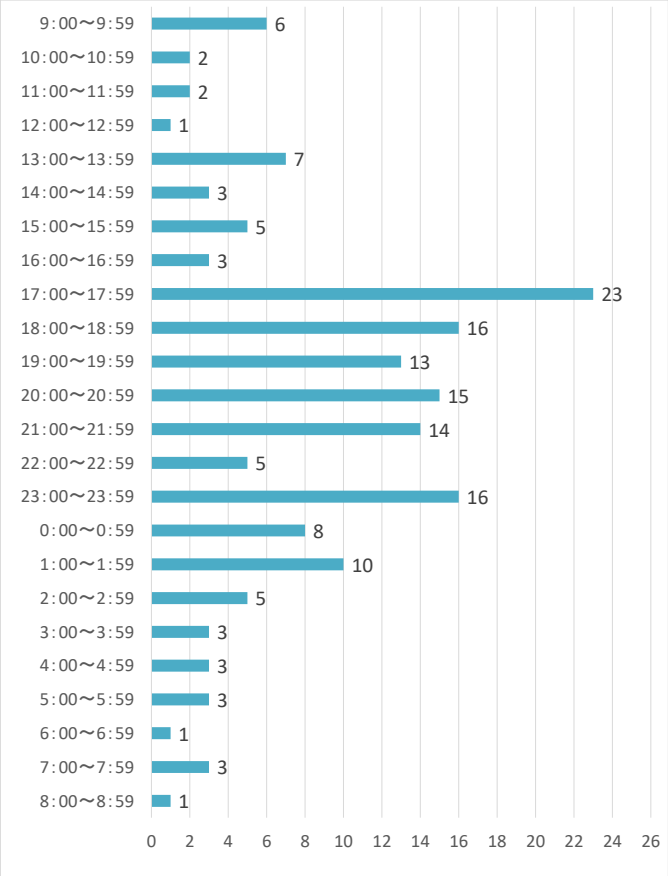


## ②依頼者について

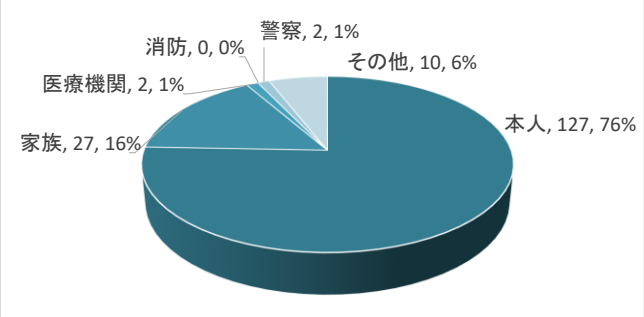


## ③対象者性別について

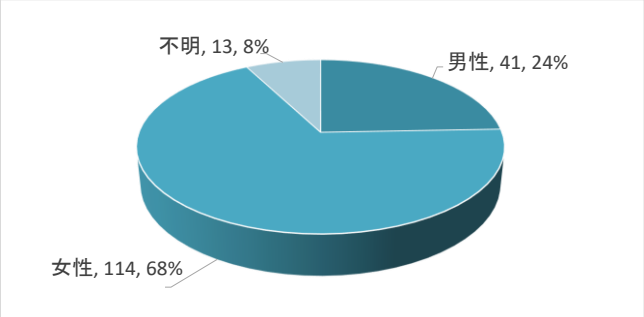


## ④曜日毎の相談件数について

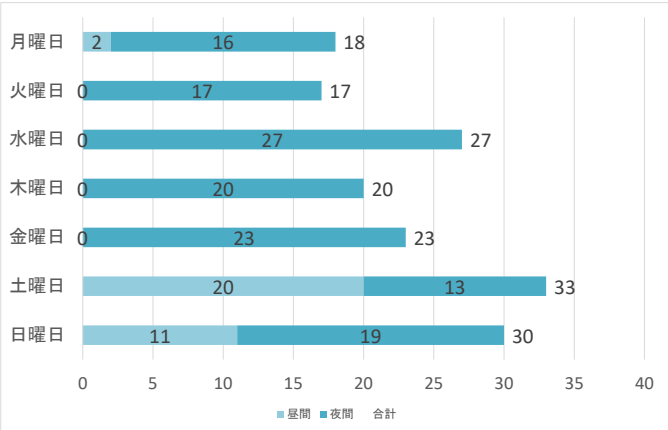


## ⑤対象者住所

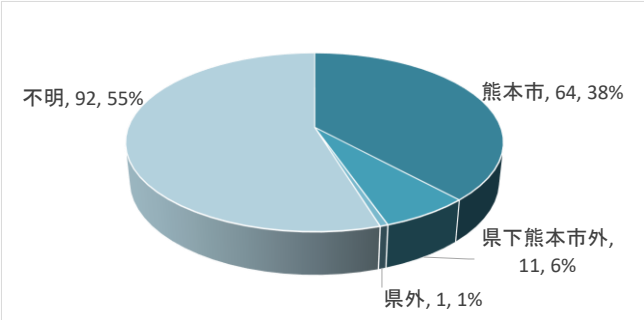


## ⑥所要時間（分）

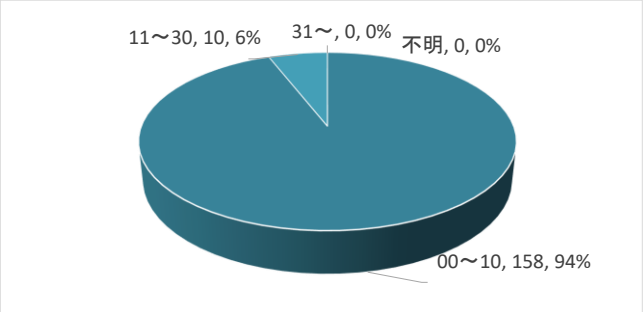


## ■相談対応件数推移

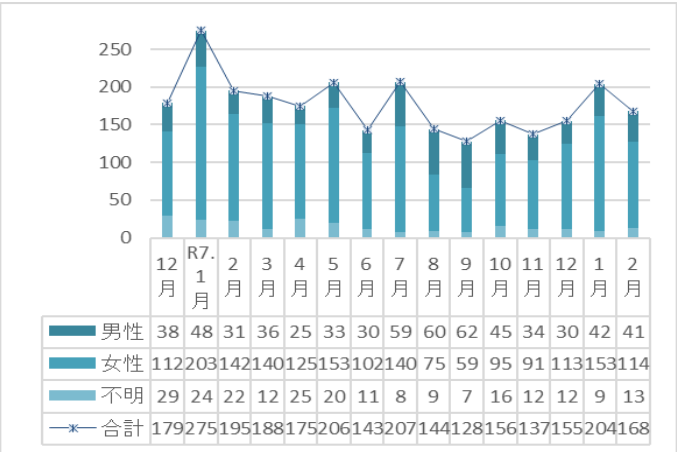


| | 12月 | R7.1月 | 2月 | 3月 | 4月 | 5月 | 6月 | 7月 | 8月 | 9月 | 10月 | 11月 | 12月 | 1月 | 2月 |
|---|---|---|---|---|---|---|---|---|---|---|---|---|---|---|---|
| 男性 | 38 | 48 | 31 | 36 | 25 | 33 | 30 | 59 | 60 | 62 | 45 | 34 | 30 | 42 | 41 |
| 女性 | 112 | 203 | 142 | 140 | 125 | 153 | 102 | 140 | 75 | 59 | 95 | 91 | 113 | 153 | 114 |
| 不明 | 29 | 24 | 22 | 12 | 25 | 20 | 11 | 8 | 9 | 7 | 16 | 12 | 12 | 9 | 13 |
| 合計 | 179 | 275 | 195 | 188 | 175 | 206 | 143 | 207 | 144 | 128 | 156 | 137 | 155 | 204 | 168 |

**相談対応件数　令和6年度累計　1,823件**
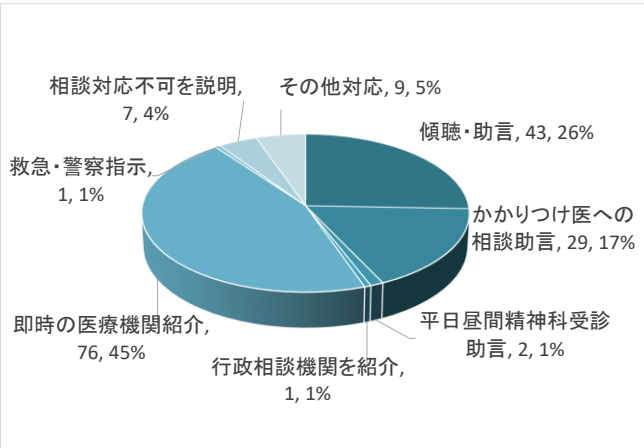
## ⑦相談対応状況